



ALM ES CARMIGNAC PATRIMOINE ENTREPRISES

Code Valeur : 990000080559
Type de part : Classique

Situation au 29/01/2016

Valeur Liquidative : 17,15 EUR
Actif Net : 45 744 720,47 EUR
Nombre de parts émises : 2 666 726,1165

Exposition au risque



Classification AMF :
Diversifiés

Forme juridique :
FCPE Art. L. 214-164

Objectif de gestion :

Le FCPE « ALM ES CARMIGNAC PATRIMOINE ENTREPRISES » classé dans la catégorie « Diversifié » est un FCPE nourricier de l'OPCVM maître « CARMIGNAC PATRIMOINE » (part A, code ISIN : FR0010135103) également classé dans la catégorie « Diversifié ». Il est à ce titre investi en totalité et en permanence en parts de cet OPCVM et à titre accessoire en liquidités. La performance du FCPE nourricier pourra être inférieure à celle de l'OPCVM maître, en raison des frais de gestion propres au nourricier.

Indice de référence :

50% MSCI All Countries World Free Index USD, converti en Euro (Clôture avec dividendes réinvestis) + 50% Citigroup WGBI All Maturities Euro

Durée de placement recommandée :
Supérieure à 3 ans

Date de création :
12/07/2002

Première VL publiée :
10,00 EUR

Commission de souscription max :
5% TTC Max

Commission de rachat :
Néant

Frais de gestion :
2,10% max. TTC

Affectation des résultats :
Capitalisante

Fréquence de valorisation :
Hebdomadaire

Centralisation des ordres :
Jusqu'à J-1

Société de gestion :
AGICAM - N° GP 03027

Etablissement de Paris
14, rue Auber
75009 Paris
01 76 60 99 00

Etablissement secondaire :
Immeuble Le Balthazar
2 quai d'Arcenc
13002 Marseille

Gérant :
Sarah GUIGAN

Dépositaire :
CACEIS Bank France

Valorisateur :
CACEIS Fund Administration

AGICAM

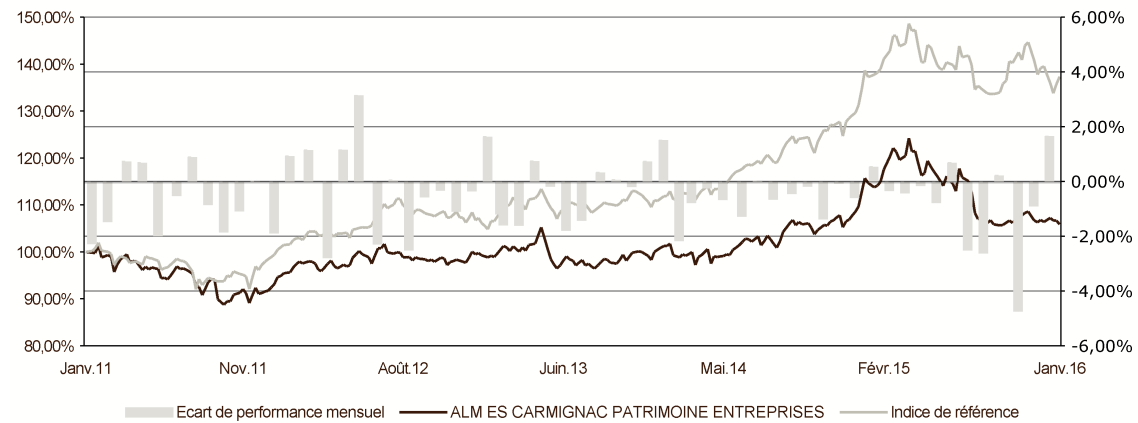
Performances %

	Cumulée						Annualisée		
	YTD	1 mois	3 mois	1 an	3 ans	5 ans	2 ans	3 ans	5 ans
	31/12/15	31/12/15	30/10/15	30/01/15	25/01/13	26/01/11	31/01/14	25/01/13	26/01/11
Fonds	-0,92	-0,92	-0,23	-7,65	6,72	5,93	3,25	2,18	1,16
Indice	-1,94	-1,94	-2,11	0,04	29,29	37,32	10,73	8,91	6,53
Ecart	1,01	1,01	1,88	-7,69	-22,57	-31,39	-7,48	-6,72	-5,38

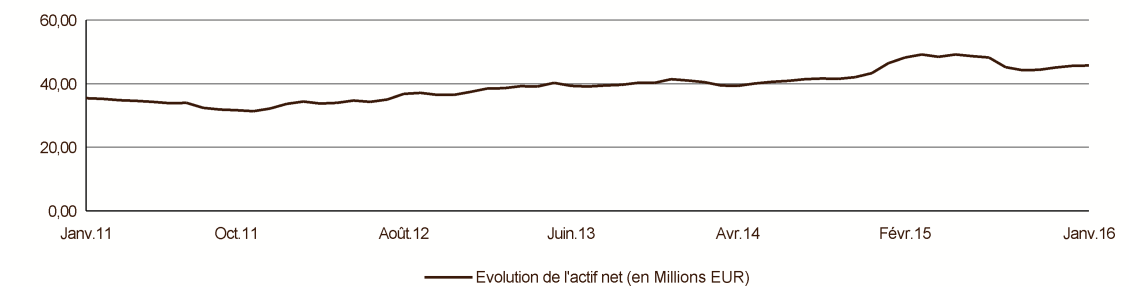
AVERTISSEMENT RELATIF AUX PERFORMANCES

Les chiffres cités ont trait aux années écoulées. Les performances passées ne sont pas un indicateur fiable des performances futures. Elles ne sont pas constantes dans le temps.

Evolution de la performance depuis 5 ans ou depuis la création du fonds (Base 100)



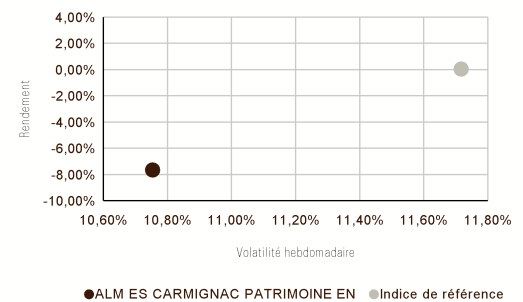
Evolution de l'actif net



Statistiques de risque annualisées

	1 an	3 ans	5 ans
	30/01/15	25/01/13	26/01/11
Volatilité du fonds	10,75%	9,38%	9,10%
Volatilité de l'indice	11,72%	9,10%	8,63%
Tracking error	7,06%	5,51%	5,73%
Ratio de sharpe	-0,70	0,23	0,10
Ratio d'information	-1,11	-1,23	-0,94
Beta	0,74	0,85	0,84

Couple rendement/risque sur un an



Commentaires de gestion

La croissance américaine a atteint 2,4% en 2015 ; mais elle a ralenti à 0,7% annualisé au 4e trimestre. Au vu de l'excellente santé du marché du travail, la Fed reste confiante quant au rebond de l'activité début 2016 et quant au retour de l'inflation vers 2%, une fois passé l'effet de la baisse des prix pétroliers. Mais l'appréciation du dollar est un élément de resserrement des conditions monétaires qui pourrait dissuader la Fed de remonter ses taux lors de la réunion du 16 mars. En zone euro l'inflation reste faible (0,4% en janvier, loin de l'objectif de 2%) et le crédit hésitant. La BCE pourrait prendre de nouvelles mesures début mars : M. Draghi a indiqué qu'il n'y avait « pas de limite » aux interventions monétaires. En France, la croissance a atteint 1,1% en 2015 ; le PIB a progressé de 1,0% annualisé au 4e trimestre, la consommation étant temporairement réduite par la baisse des dépenses d'énergie, liée à la douceur hivernale. Au Japon, la Banque Centrale a surpris les marchés en adoptant une politique de taux négatifs, pour soutenir l'inflation (négative en janvier), encourager le crédit et affaiblir le yen. En Chine, l'activité a ralenti au 4e trimestre (6,6%) ; mais la moyenne annuelle 2015 est restée solide (6,9%).

Ce document est un document non contractuel, strictement limité à l'usage privé du destinataire, diffusé à des fins d'information et ne saurait en aucun cas s'interpréter comme constituant une offre de vente ou sollicitant une offre d'achat de titres qui y sont mentionnés.




ALM ES CARMIGNAC PATRIMOINE ENTREPRISES

Code Valeur : 990000080559
Type de part : Classique

Situation au 29/01/2016

Valeur Liquidative : 17,15 EUR
Actif Net : 45 744 720,47 EUR
Nombre de parts émises : 2 666 726,1165

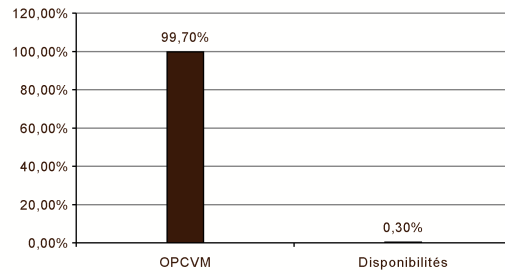
Répartition par promoteur des OPCVM détenus



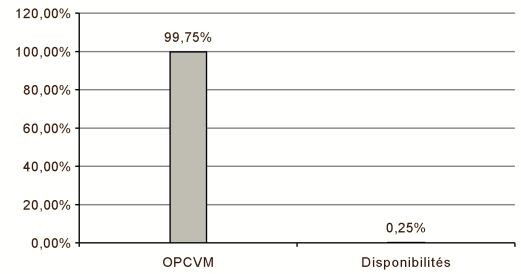
□ CARMIGNAC GESTION

Evolution de la répartition par classe d'actifs

Données au 29/01/2016



Données au 31/12/2015




Répartition par style de gestion



Blend
100,00%

Répartition géographique



Zone Euro
100,00%

Principales positions au 29/01/2016

Valeur	Poids	Style	Evol. (pb)
CARMIGNAC PATRIMOINE A...	99,70%	Blend	-4

Nombre total de positions : 1

Valeur	Poids	Style	Evol. (pb)

Informations complémentaires :
Néant

Principaux mouvements du mois

A l'achat	Style	Montant net (K€)
-	-	-
-	-	-
-	-	-
-	-	-

Nombre de mouvements sur le mois : 0

A la vente	Style	Montant net (K€)
-	-	-
-	-	-
-	-	-
-	-	-